

繳納114年度綜合所得稅 調額申請

系統將產生一組簡訊驗證碼，已發送至您的手機門號0921***456。

關閉

提醒您：

按「獲取簡訊驗證碼」，系統將產生一組簡訊驗證碼至您行動電話(如您為本行信用卡卡友，將發送至您留存本行信用卡資料之行動電話)，若5分鐘「內」未輸入簡訊驗證碼，本申請將自動取消；按「重發簡訊驗證碼」，可重送簡訊驗證碼，一天最多重送兩次。
如有疑問，請電洽聯邦銀行信用卡客戶服務專線：(02)2545-5168或(07)226-9393或使用[智能好帮手](#)詢問。

下一步

步驟二：輸入金額及確認

繳納114年度綜合所得稅調額申請

額度用途：繳納綜合所得稅

綜所稅繳納金額

※此欄位請務必填寫同您本次之繳納金額，以利審查。([點此查看範例](#))





※申請調整額度等於您的『原信用額度(A)』+『目前臨調已增加額度(B)』+『綜所稅專用額度(C)』。

申請說明及注意事項：

- 本服務僅提供正卡持卡人提出申請，核准後正卡人名下所有卡片額度將一併調整(包含附卡)，排除Cyber X卡及排除限定額度之附卡。
- 提醒您，若同時有正、附卡繳稅需求，請於繳稅金額欄位輸入正卡及附卡合計之繳稅金額，並上傳相關之繳稅文件。
- 申請綜所稅專用額度，經核准之額度僅供刷卡支付綜所稅使用，超過固定額度之消費金額，依約無法使用循環信用，將全額列入下期帳單最低應繳，需一次繳清。
- 本次綜合所得稅繳稅調整額度，額度有效期間至國稅局請款日止，國稅局完成請款後，信用卡額度將恢復為原核定額度，恢復後您的可用額度可能隨之調整，請留意後續用卡情形，如仍有額度調整需求請洽電客服中心或至聯邦官網申請。
- 本行保留信用卡額度最終核准與否及調整權利。

下一步

※圖檔格式:jpg、jpeg、png、tiff、gif，檔案大小需低於5MB，恕不接受pdf檔。

	
繳稅資料1	繳稅資料2
	
繳稅資料3	繳稅資料4


提醒您，請務必提供114年度綜合所得稅之繳稅資料，以供審查使用，如所提供之文件無法辨識為本人之繳稅資料或無法判別繳稅金額將無法進行處理，建議提供之繳稅資料如下（請擇其中一項提供）：

- (1)114年度綜合所得稅稅額估算表([查看範例](#))。
- (2)114年度綜合所得稅電子結算申報系統檢核用計算表([查看範例](#))。
- (3)114年度綜合所得結算申報稅額試算通知書([查看範例](#))。

※無申報年度、持卡人及納稅義務人之基本資料(包含：姓名及身分證字號)、繳納稅額，恕不接受其他財力證明(如：各類所得扣繳憑單、各類所得清單)。

文件上傳

申請完成

 聯邦銀行

繳納114年度綜合所得稅
調額申請

申辦訊息

感謝您的申請，本案將進入後續審核程序，案件審核約需2~3個工作天，如遇申請案件量大時，可能延遲回覆時間，敬請見諒，審核結果將以簡訊通知。

貼心提醒您：如欲參與綜所稅分期或一次付清活動請記得完成活動登錄。

離開

活動登錄